



VERDE FIC FIM

Relatório de Gestão

Abril de 2022

Desempenho	Abril 2022	Acumulado 2022
Verde	1,02%	8,22%
CDI	0,83%	3,28%

Para mais informações relevantes à análise da rentabilidade deste Fundo – tais como taxa de administração, taxa de performance, rentabilidade “mês a mês” ou PL médio, consulte o Resumo Gerencial ao final deste material.

O fundo Verde teve em abril ganhos com as posições tomadas em juros nos mercados desenvolvidos, com inflação implícita no Brasil, com opções de petróleo e com *hedges* em bolsa global. As perdas vieram da exposição em bolsa local.

O processo de aperto das condições financeiras globais seguiu inabalado em abril, derrubando praticamente todos os ativos de risco. Complicando ainda mais as coisas, a política de zero Covid da China levou o país a fazer *lockdowns* em algumas de suas maiores cidades, especialmente Shanghai, tornando a situação das cadeias de suprimento globais mais complexa, além de impactar o crescimento do mundo. Os mercados também têm se deparado com um ambiente de menor liquidez, o que contribui para um círculo vicioso afetando preços de ações, *spreads* de crédito, moedas (com exceção do Dólar) e também *commodities*. É um ambiente extremamente desafiador para se navegar.

O Brasil, que tinha se beneficiado de fluxos estrangeiros nos primeiros meses do ano, viu uma reversão dessa tendência em abril. A bolsa e o câmbio vinham performando melhor que boa parte dos pares, mas corrigiram de maneira importante. Ainda que em grande medida o mercado local esteja passageiro da aversão à risco global, as notícias aqui também não colaboram, com renovadas discussões populistas à medida que o ciclo eleitoral se aproxima.

O fundo começou a reduzir suas posições tomadas em juro nos EUA e em menor medida na Europa. Continuamos comprados em inflação implícita no Brasil, e em petróleo via opções. As alocações de bolsa estão concentradas em ações brasileiras.



Breakdown — Resultados do Fundo

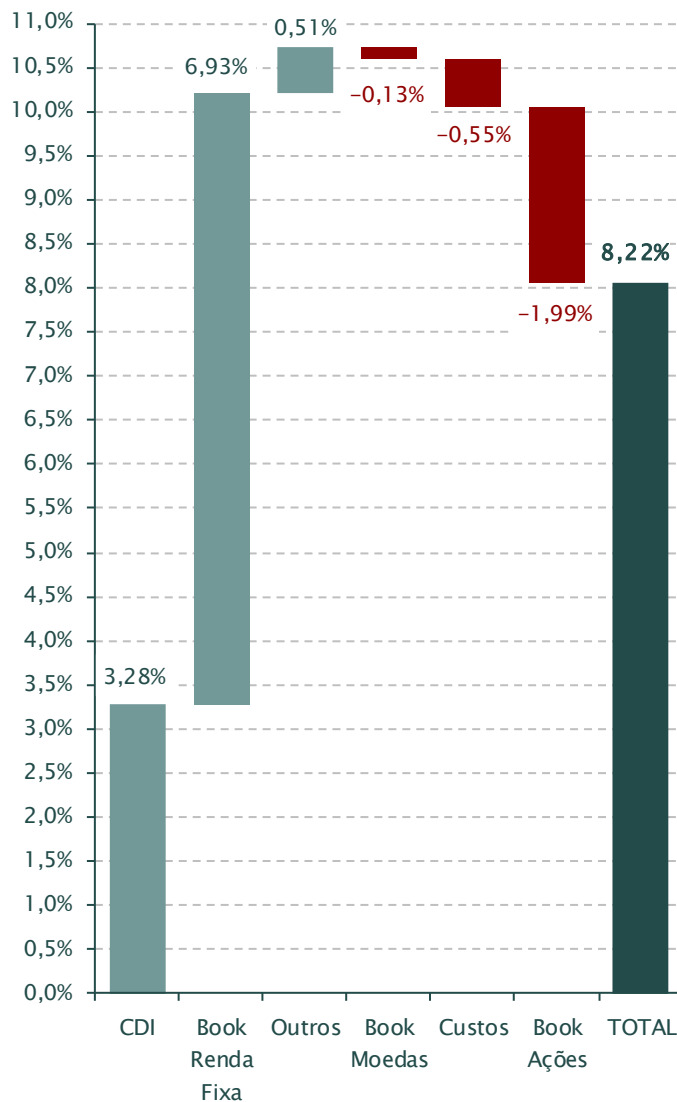
Resultado Real do Verde — Rentabilidade ex CDI		
	Abril	Acumulado
I) Book Moedas	2022	2022
Dólar	0,06	-0,13
Moedas	0,00	0,00
Resultado Moedas	0,06	-0,13

II) Book Renda Fixa		
	Abril	Acumulado
DI pré	0,77	0,90
Cupom cambial	0,00	0,00
RF Inflação	-0,06	0,24
Global Rates	2,22	5,74
Crédito	-0,04	0,05
Resultado Renda Fixa	2,89	6,93

III) Book Ações		
	Abril	Acumulado
Resultado Ações	-2,76	-1,99

CDI	0,83	3,28
Moedas(I)+Renda Fixa(II)+Outros	3,11	7,31
Ações(III)	-2,76	-1,99
Custos	-0,17	-0,55
Resultado do Fundo	1,02	8,22

Para todos os ativos que utilizamos caixa, as rentabilidades expressas acima já são reais (ex CDI)



Estratégia multimercado *flagship* lançada em 1997, é um dos maiores e mais antigos *hedge funds* brasileiros. Atua no mercado brasileiro e internacional de ações, renda fixa e moedas sob a gestão de Luis Stuhlberger.

A descrição acima não pode ser considerada como objetivo do Fundo. Todas as informações obrigatórias estão disponíveis no formulário de informações complementares, na lâmina de informações essenciais (se houver) e/ou no regulamento, disponíveis em www.verdeasset.com.br

Público-alvo

Fundo destinado ao público em geral, observados os valores mínimos de aplicação inicial, permanência e movimentação constantes no prospecto.

O fundo VERDE FIC FIM é resultado de uma cisão realizada em 21/mai/2015 do fundo CSHG VERDE FIC FIM, que teve início em 2/jan/1997.

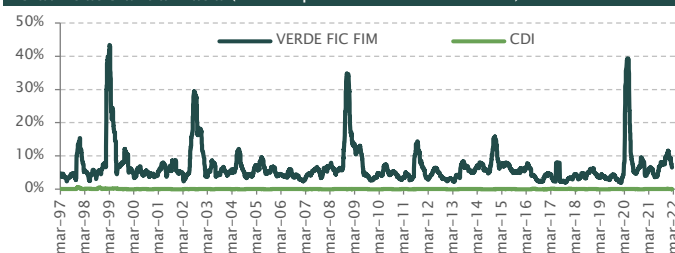
Características	
CNPJ	22.187.946/0001-41
Data de início	21/mai/2015*
Aplicação mínima	R\$ 5.000,00
Saldo mínimo	R\$ 5.000,00
Movimentação mínima	R\$ 2.000,00
Cota	Fechamento
Cota de aplicação	D+0
Cota de resgate	D+0
Liquidação de resgate	D+1
Carência para resgate	Não há
Tributação aplicável	Longo Prazo
Taxa de saída antecipada	Não há
Taxa de administração	1,50% a.a.1
Taxa de performance	20% que exceder a 100% do CDI

*A taxa de administração máxima paga pelo Fundo, englobando a taxa de administração acima e as taxas de administração pagas pelo Fundo nos fundos em que poderá eventualmente investir será de 2,00% a.a. *Data da cisão com o fundo CSHG VERDE FIC FIM, que teve início em 2/jan/1997.

Fechado para novas aplicações

Classificação ANBIMA:	Multimercados Macro
Admte Alavancagem:	Sim
Gestor:	Verde Asset Management S.A
Administrador:	Intrag Distribuidora De Títulos E Valores Mobiliários Ltda.

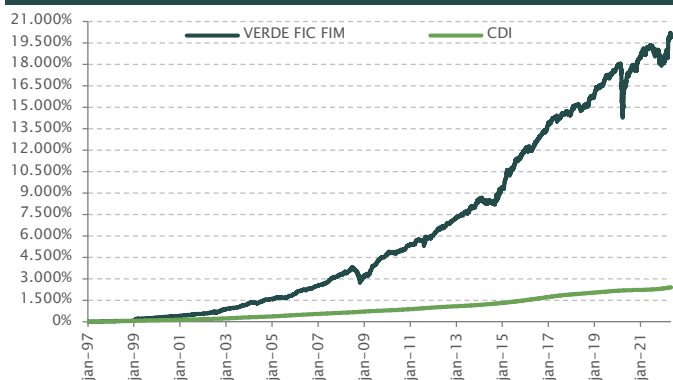
Volatilidade anualizada (Desvio padrão - média 40 dias)



Performance	Fundo	CDI
Retorno anualizado	23,37%	13,62%
Desvio padrão anualizado *	8,92%	0,39%
Índice de sharpe *	1,09	-
Rentabilidade acumulada em 12 meses	3,75%	7,08%
Número de meses positivos	249	303
Número de meses negativos	54	0
Número de meses acima de 100% do CDI	191	-
Número de meses abaixo de 100% do CDI	112	-
Mayor rentabilidade mensal	63,45%	3,28%
Menor rentabilidade mensal	-11,46%	0,13%
Patrimônio líquido *	R\$ 1.336.576.627,06	
Patrimônio líquido médio em 12 meses	R\$ 1.342.268.774,11	

* Calculado desde a constituição do fundo CSHG VERDE FIC FIM até 29/abr/2022.

VERDE FIC FIM x CDI



Calculado até 29/abr/2022

Rentabilidades (%)

	Jan	Fev	Mar	Abr	Mai	Jun	Jul	Ago	Set	Out	Nov	Dez	Acum. Ano	CDI	Acum. Fdo.	Acum. CDI*
1997	2,15	0,92	1,15	3,09	1,53	3,13	1,69	1,86	2,01	5,32	1,15	1,90	29,10	24,43	29,10	24,43
1998	2,61	2,43	4,37	2,82	0,73	0,72	1,85	0,11	1,03	2,01	3,34	4,51	29,86	28,61	67,66	60,03
1999	63,45	7,43	2,43	4,23	2,23	3,84	1,09	0,70	1,14	4,76	4,14	5,31	135,40	25,17	294,66	100,31
2000	4,09	0,83	1,87	2,62	1,16	3,33	-0,68	4,12	0,93	4,02	0,12	2,62	27,93	17,33	404,89	135,02
2001	4,68	0,82	2,41	1,99	2,54	2,23	3,79	1,10	4,09	0,28	1,58	1,11	30,01	17,27	556,42	175,62
2002	3,45	1,57	1,98	4,80	1,86	4,38	4,98	-2,17	4,94	10,96	-0,35	4,52	48,72	19,09	876,24	228,22
2003	2,28	2,46	3,12	-1,37	3,00	2,19	3,79	4,80	2,70	3,31	2,71	6,96	42,22	23,28	1.288,44	304,64
2004	3,83	-0,85	0,78	-3,92	2,52	3,68	4,48	4,17	2,77	-0,94	1,95	2,30	22,43	16,17	1.599,90	370,06
2005	-0,28	4,39	1,79	-0,48	-0,50	-1,68	0,98	1,45	6,09	0,65	3,56	2,96	20,33	19,00	1.945,54	459,37
2006	5,96	2,90	0,33	3,35	1,27	0,69	1,74	1,37	0,60	2,61	2,80	1,24	27,74	15,05	2.512,98	543,53
2007	2,29	-0,00	2,70	1,16	3,65	4,58	3,66	2,89	0,27	1,90	2,12	1,99	30,74	11,82	3.316,10	619,62
2008	0,73	4,40	-2,71	3,62	2,65	4,37	-2,46	-3,53	-7,32	-8,91	2,20	1,47	-6,44	12,37	3.096,20	708,64
2009	4,46	0,97	1,98	11,41	4,76	2,28	5,16	3,68	1,81	0,77	2,46	2,19	50,37	9,90	4.705,98	788,66
2010	3,71	-1,30	0,71	-1,66	1,22	1,94	1,44	0,33	0,43	2,84	2,19	1,23	13,75	9,74	5.366,93	875,24
2011	0,48	0,37	3,70	1,71	0,33	-0,19	-1,13	2,44	1,18	1,05	-0,27	2,16	12,36	11,59	6.042,75	988,32
2012	2,75	2,63	1,39	2,55	-0,87	0,96	2,32	0,43	1,83	1,09	2,19	0,77	19,55	8,41	7.243,48	1.079,88
2013	1,40	0,97	1,66	0,36	1,91	-0,51	1,86	2,76	-0,42	1,45	3,71	1,69	18,10	8,05	8.572,99	1.174,90
2014	-0,06	-1,25	-0,65	-0,95	0,91	-0,06	0,12	-1,76	6,69	-0,64	3,46	2,98	8,80	10,81	9.336,59	1.312,68
2015	2,26	4,82	5,09	-1,70	3,87	-0,15	5,41	-0,31	1,38	1,58	2,48	1,04	28,67	13,23	12.041,74	1.499,56
2016	1,09	0,75	-2,47	1,76	1,52	1,76	1,82	1,64	1,20	1,09	1,03	3,07	15,13	14,00	13.879,21	1.723,51
2017	0,11	1,35	1,11	0,43	-0,88	0,45	1,89	0,37	0,51	-0,38	-0,43	0,62	5,25	9,95	14.612,59	1.904,99
2018	3,05	0,12	0,58	-0,18	-1,80	0,29	1,10	0,70	-0,30	3,77	0,55	-0,13	7,91	6,42	15.776,46	2.033,78
2019	3,77	0,09	0,42	0,86	1,28	1,49	0,44	0,18	1,30	0,89	0,00	1,92	13,33	5,97	17.893,01	2.161,12
2020	-0,19	-2,86	-11,46	8,61	2,52	0,91	2,05	1,33	-1,22	-0,49	4,45	1,49	3,94	2,77	18.601,56	2.223,70
2021	0,68	-0,24	1,47	1,20	0,58	-0,21	-2,16	0,33	-0,12	-4,39	-0,24	2,14	-1,13	4,40	18.390,98	2.325,83
2022	1,49	1,32	4,19	1,02									8,22	3,28	19.910,36	2.405,38

* Calculado desde a constituição do fundo até 29/abr/2022

A Verde Asset Management S.A. ("Verde") não comercializa e nem distribui cotas de fundos ou qualquer outro ativo financeiro. Este relatório mensal retrata as opiniões da Verde acerca da estratégia e gestão do fundo e não deve ser entendido como oferta, recomendação ou análise de investimento ou ativos. Rentabilidade obtida no passado não representa garantia de resultados futuros. A rentabilidade divulgada não é líquida de impostos. O investimento em Fundo não é garantido pelo Fundo Garantidor de Crédito. Leia a lâmina de informações essenciais, se houver, e o regulamento antes de investir. A Verde não se responsabiliza por erros de avaliação ou omissões. Os investidores devem tomar suas próprias decisões de investimento. O investimento em fundos pode resultar em perdas patrimoniais para seus cotistas, podendo inclusive acarretar perdas superiores ao capital aplicado e a consequente obrigação do cotista de aportar recursos adicionais para cobrir o prejuízo do fundo. Para mais informações acerca das taxas de administração, cotização e público-alvo de cada um dos fundos, consulte os documentos do fundo disponíveis no site verdeasset.com.br. Este material não pode ser copiado, reproduzido ou distribuído sem a prévia e expressa concordância da Verde. **Supervisão e Fiscalização:** Comissão de Valores Mobiliários - CVM. Serviço de Atendimento ao Cidadão: www.cvm.gov.br. Contato Institucional Verde AM: institucional@verdeasset.com.br / +55 11 4935-8500.