

## Comentário mensal

O mês de agosto foi bastante movimentado, seja em termos de fundamento, quanto no que se refere à variação de preços. As principais bolsas apresentando forte queda nos primeiros dias do mês [ACWI: -6%], por conta dos eventos relacionados ao desmonte de operações de "Carry Trade" no Japão e a uma expectativa menor para o crescimento nos EUA, este último fundamentado em dados mais fracos do mercado de trabalho. Entretanto o mês de agosto fechou no positivo [ACWI: +2,5%], com a performance dos índices acobertando disparidades entre os campeões do primeiro semestre - ligados a temática de AI - e os setores beneficiados por uma sinalização explícita de corte de juros já em setembro.

**Destques positivos: US Financials:** Revisões positivas de estimativas após a boa temporada de resultados no setor, em que os papéis de 'grandes bancos' e 'consumer finance' mostraram resiliência nas margens financeiras com clientes, estabilização na qualidade de crédito e métricas de capital robustas. Adicionalmente, o segmento de bancos de investimentos seguiu boa performance operacional, através de atividade forte em mercado de capitais. O ambiente de gradual desaceleração econômica, propiciando o cenário mais visível de corte de juros, ajudou a rotação de alocação dos investidores para setores cíclicos domésticos. **Galderna (GALD SW):** papel performou bem no mês após a L'Oréal anunciar compra de uma participação de 10% na empresa e a aprovação do seu novo medicamento dermatológico para *Prurigo Nodularis*. **MongoDB (MDB):** reportou resultados do segundo trimestre em linha com as expectativas do mercado, mas apresentou um *guidance* para o terceiro trimestre significativamente acima do esperado. Além disso, a empresa aumentou sua projeção de receita anual de forma relevante e a reação do mercado foi positiva, em especial dado o histórico conservador dos executivos em suas projeções. **Brasil & Argentina:** Países Emergentes como Brasil e Argentina tiveram desempenho positivo no mês, especialmente pela melhora do humor do mercado global e, no caso da Argentina, pela contínua queda da inflação no país.

**Destques negativos: e.l.f. Beauty (ELF):** sofreu no mês após a empresa indicar em sua divulgação de resultados uma receita para o próximo trimestre abaixo das expectativas. **Urânio:** A desaceleração de ativos e temas relacionados AI impactaram negativamente a commodity. Além disso, a Kazatomprom, maior produtora global, elevou seu *guidance* de produção para 2024, e o mercado entendeu como aumento de oferta, equivocadamente na nossa opinião.

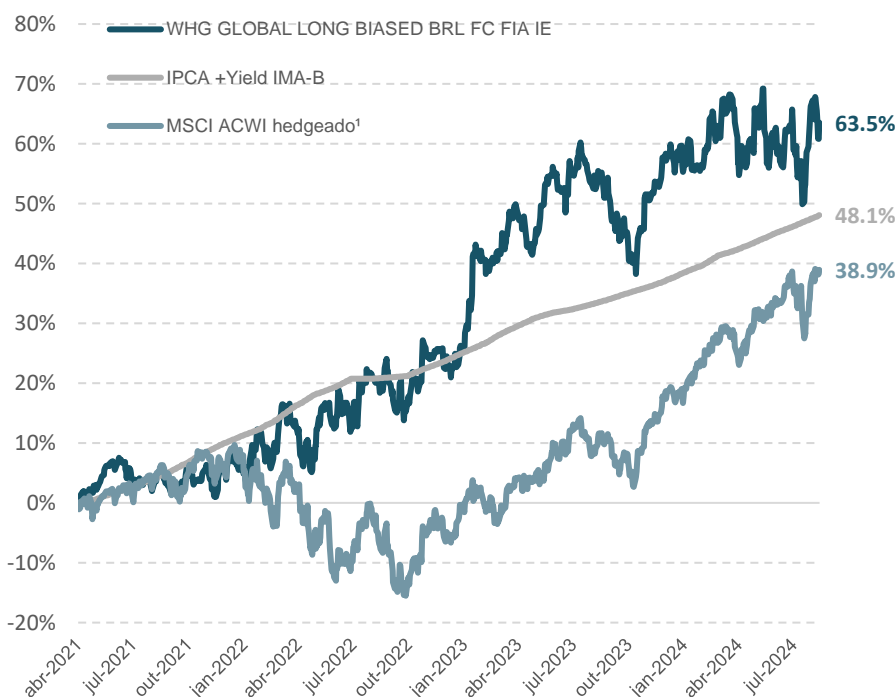
## Rentabilidade acumulada (%)

	Agosto	2024	2023	Desde Início*
<b>Fundo</b>	<b>4.1</b>	<b>3.1</b>	<b>29.7</b>	<b>63.5</b>
IPCA +Yield IMA-B	0.9	7.6	10.7	48.1
CDI	0.9	7.1	13.0	41.2
MSCI ACWI hedgeado <sup>1</sup>	1.9	16.5	26.3	38.9
MSCI ACWI	2.5	16.0	22.2	25.5

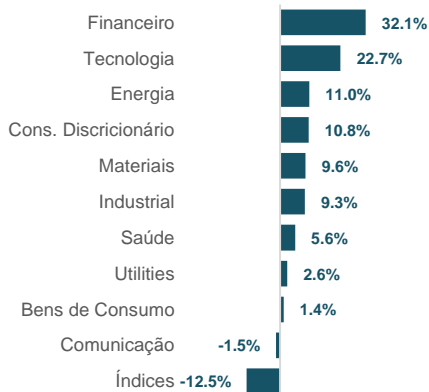
\*Início em 19/04/2021 até 30/08/2024

<sup>1</sup>MSCI ACWI hedgeado: Trend Bolsas Globais (37.553.464/00001-35)

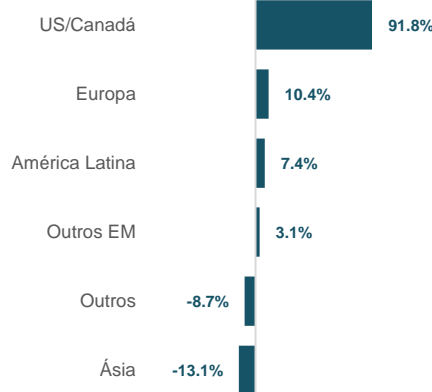
## Rentabilidade acumulada e exposição líquida (% , desde o início)



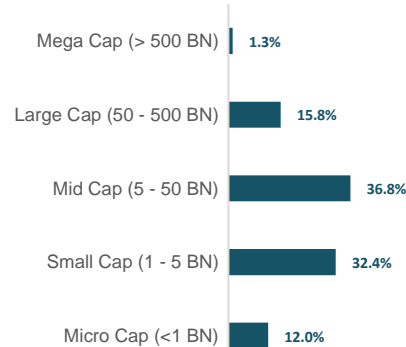
## Alocação por setor (%)



## Alocação por região (%)



## Alocação por faixa de market cap (%)



Data de referência: 30/08/2024. A Wealth High Governance Asset Ltda. ("WHG") não comercializa e nem distribui cotas de fundos ou qualquer outro ativo financeiro. Este relatório mensal retrata as opiniões da WHG acerca da estratégia e gestão do fundo e não deve ser entendido como oferta, recomendação ou análise de investimento ou ativos. Rentabilidade obtida no passado não representa garantia de resultados futuros. A rentabilidade divulgada não é líquida de impostos. O investimento em Fundo não é garantido pelo Fundo Garantidor de Crédito. Leia a lâmina de informações essenciais, se houver, e o regulamento antes de investir. A WHG não se responsabiliza por erros de avaliação ou omissões. Os investidores devem tomar suas próprias decisões de investimento. O investimento em fundos pode resultar em perdas patrimoniais para seus cotistas, podendo inclusive acarretar perdas superiores ao capital aplicado e a consequente obrigação do cotista de aportar recursos adicionais para cobrir o prejuízo do fundo. Para mais informações acerca das taxas de administração, cotização e público-alvo de cada um dos fundos, consulte os documentos do fundo disponíveis no site [whg.com.br](http://whg.com.br). Este material não pode ser copiado, reproduzido ou distribuído sem a prévia e expressa concordância da WHG. Supervisão e Fiscalização: Comissão de Valores Mobiliários - CVM. Serviço de Atendimento ao Cidadão: [www.cvm.gov.br](http://www.cvm.gov.br). Este fundo alterou a classificação CVM em 30/11/2023

## Sobre o fundo

O WHG Global Long Biased busca gerar valor para seus cotistas em termos de retorno absoluto, por meio de uma carteira majoritariamente composta por ativos financeiros de renda variável negociados no exterior.

A descrição acima não pode ser considerada o objetivo do fundo. Todas as informações relevantes obrigatórias estão disponíveis no formulário de informações complementares e/ou no regulamento, disponíveis em [www.whg.com.br](http://www.whg.com.br).

## Rentabilidade mensal (%)

		Jan	Fev	Mar	Abr	Mai	Jun	Jul	Ago	Set	Out	Nov	Dez	Ano	Acum.
2024	Fundo	-1.8	3.5	2.3	-5.4	4.0	-3.6	0.4	4.1					3.1	63.5
	MSCI ACWI hedgeado <sup>1</sup>	0.6	4.5	3.3	-3.5	4.8	1.9	2.1	1.9					16.5	38.9
	Exp. Líquida	77.8	80.9	78.3	57.5	67.7	73.2	79.3	84.1					74.8	
2023	Fundo	9.0	4.1	4.2	2.2	1.3	1.6	5.3	-3.4	-4.2	-6.8	10.3	4.1	29.7	58.6
	MSCI ACWI hedgeado <sup>1</sup>	7.6	-2.7	3.4	2.2	-0.8	6.3	3.6	-2.7	-4.1	-2.1	8.9	4.9	26.3	19.2
	Exp. Líquida	62.6	41.4	47.9	51.2	37.9	41.3	68.8	60.6	54.9	43.7	55.2	79.8	53.9	
2022	Fundo	1.8	0.5	3.6	-5.2	7.5	-0.6	4.8	-0.7	-3.1	4.0	3.6	-2.0	14.4	22.3
	MSCI ACWI hedgeado <sup>1</sup>	-3.8	-2.1	2.0	-7.6	1.1	-8.0	7.5	-3.5	-8.6	6.4	8.4	-3.8	-13.2	-5.6
	Exp. Líquida	43.3	34.3	41.4	34.4	46.5	25.4	32.7	43.8	44.5	37.1	47.5	55.2	40.7	
2021	Fundo				0.6	4.0	2.1	-3.5	1.6	-3.0	2.1	-2.4	5.7	6.9	6.9
	MSCI ACWI hedgeado <sup>1</sup>				-0.2	1.3	0.9	0.9	2.1	-3.9	6.0	-2.7	4.4	8.8	8.8
	Exp. Líquida				42.6	44.1	50.7	56.7	58.3	62.1	69.4	36.3	66.1	55.1	

<sup>1</sup>MSCI ACWI hedgeado: Trend Bolsas Globais (37.553.464/00001-35)

## Características

CNPJ	41.409.761/0001-89
Data de Início	19 de Abril de 2021
Aplicação Mínima	R\$ 5,000.00
Saldo Mínimo	R\$ 5,000.00
Movimentação Mínima	R\$ 5,000.00
Cota	Não
Cota de Aplicação	D+1 (útil)
Cota de Resgate	D+25 (corridos)
Liquidação de Resgate	D+5 (úteis) da cotização
Tributação Aplicável	Renda Variável
Taxa de Administração	2.0% ao ano
Taxa de Performance	20% do que exceder IPCA + Yield IMA-B
Classificação Anbima	AÇÕES - INVESTIMENTO NO EXTERIOR
Admite Alavancagem	Sim
Gestor	WHG Asset Management Ltda.
Administrador	INTRAG DTVM LTDA.
Auditor	ERNST & YOUNG

## Público-alvo

Fundo destinado às pessoas físicas e jurídicas que sejam investidores qualificados e fundos de investimentos destinados a qualquer público, observados os valores mínimos de aplicação inicial, permanência e movimentação, descritas no regulamento.

## Performance

	Fundo	MSCI ACWI hedgeado <sup>1</sup>	IPCA + Yield IMA-B	CDI
Retorno desde o início	63.5%	38.9%	48.1%	41.2%
Desvio Padrão Anualizado	15.6%	16.5%	0.3%	0.2%
Meses Positivos	27	25	41	41
Meses Negativos	14	16	0	0
Meses Acima CDI	25	24	24	0
Meses Abaixo CDI	16	17	17	0
Maior Rentabilidade Mensal	10.3%	8.9%	1.9%	1.2%
Menor Rentabilidade Mensal	-6.8%	-8.6%	0.1%	0.1%
Patrimônio Líquido	R\$ 1,284,443,612.22			
PL Médio 12 meses	R\$ 1,226,655,352.55			
PL Estratégia	R\$ 1,832,838,078.82			

## Entre na comunidade WHG View



Para mais informações de nossos fundos, acesse o site [www.whg.com.br](http://www.whg.com.br) ou envie e-mail para [ri-asset@whg.com.br](mailto:ri-asset@whg.com.br)

WHG | Wealth High Governance  
Avenida Cidade Jardim, 803 | 7º Andar | São Paulo | 01453-000

Data de referência: 30/08/2024. A Wealth High Governance Asset Ltda. ("WHG") não comercializa e nem distribui cotas de fundos ou qualquer outro ativo financeiro. Este relatório mensal retrata as opiniões da WHG acerca da estratégia e gestão do fundo e não deve ser entendido como oferta, recomendação ou análise de investimento ou ativos. Rentabilidade obtida no passado não representa garantia de resultados futuros. A rentabilidade divulgada não é líquida de impostos. O investimento em Fundo não é garantido pelo Fundo Garantidor de Crédito. Leia a lâmina de informações essenciais, se houver, e o regulamento antes de investir. A WHG não se responsabiliza por erros de avaliação ou omissões. Os investidores devem tomar suas próprias decisões de investimento. O investimento em fundos pode resultar em perdas patrimoniais para seus cotistas, podendo inclusive acarretar perdas superiores ao capital aplicado e a consequente obrigação do cotista de aportar recursos adicionais para cobrir o prejuízo do fundo. Para mais informações acerca das taxas de administração, cotização e público-alvo de cada um dos fundos, consulte os documentos do fundo disponíveis no site [www.whg.com.br](http://www.whg.com.br). Este material não pode ser copiado, reproduzido ou distribuído sem a prévia e expressa concordância da WHG. Supervisão e Fiscalização: Comissão de Valores Mobiliários - CVM. Serviço de Atendimento ao Cidadão: [www.cvm.gov.br](http://www.cvm.gov.br). Este fundo alterou a classificação CVM em 30/11/2023

